

HBM14

**MANUAL DE INSTALAÇÃO
PROTETOR DE MOTOR E CARENAGEM
COMPATÍVEL: HONDA XRE300 ATÉ 2018**



KIT DE INSTALAÇÃO:

01 suporte A; 02 suportes B;
02 suportes C;
04 parafusos 08x80; 06
parafusos 08x20; 10 porcas
e 10 arruelas.



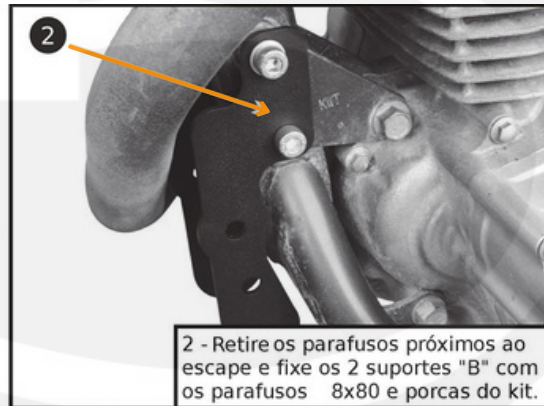
HOT BIKERS MOTO ACESSÓRIOS LTDA

CNPJ: 24.355.714/0001-80 - Tel.: 11 94326 1267 - E-mail: atendimento@hotbikers.com.br


MANUAL DE INSTALAÇÃO PROTETOR DE MOTOR E CARENAGEM COMPATÍVEL: HONDA XRE300 ATÉ 2018




1 - Retire os parafusos do quadro próximos da buzina e fixe o suporte "A" com os parafusos 8x80 e porcas do kit.



2 - Retire os parafusos próximos ao escape e fixe os 2 suportes "B" com os parafusos 8x80 e porcas do kit.



3 - Posicione os protetores, fixando primeiro no suporte "A" com os parafusos 80x20 e porcas do kit.



4 - Fixe os 02 SUPORTES "C" com os parafusos 8x20 e porcas do kit.

HOT BIKERS MOTO ACESSÓRIOS LTDA

CNPJ: 24.355.714/0001-80 - Tel.: 11 94326 1267 - E-mail: atendimento@hotbikers.com.br